



**GOVERNO DO ESTADO DO PARÁ  
UNIVERSIDADE DO ESTADO DO PARÁ  
PRÓ-REITORIA DE PESQUISA E PÓS-GRADUAÇÃO  
EDITORA DA UEPA**

**TEAR**  
**Banco de Produção**  
**Científica da UEPA**

**Manual de Utilização**

Dezembro de 2008



**Ana Júlia Vasconcelos Carepa**  
Governadora do Estado do Pará

**Marília Brasil Xavier**  
Reitora *Pro Tempore* da Universidade do Estado do Pará

**Verônica de Menezes Nascimento Nagata**  
Vice-Reitora

**Cléa Nazaré Carneiro Bichara**  
Pró-Reitora de Pesquisa e Pós-Graduação

**Neivaldo Oliveira Silva**  
Pró-Reitor de Graduação

**Tânia Regina Lobato dos Santos**  
Pró-Reitora de Extensão

**Manoel Maximiano Junior**  
Pró-Reitor de Gestão

**Josebel Akel Fares**  
Coordenadora da EDUEPA

**José Castanho Gardunho Neto**  
Diretor do Serviço de Processamento de Dados

**Ítalo Flexa Di Paolo**  
Engenheiro de Software

## **APRESENTAÇÃO**

A Universidade do Estado do Pará, por meio da EDUEPA, órgão responsável pela política editorial da Instituição e subordinada à Pró-Reitoria de Pesquisa e Pós-Graduação – PROPEP, viabiliza, junto com o Serviço de Processamento de Dados, o TEAR – Banco de Produção Científica da UEPA.

O objetivo do TEAR é divulgar a produção acadêmica da Universidade e facilitar o acesso às teses de doutorado, dissertações de mestrado e outros trabalhos científicos produzidos no âmbito da Instituição ou defendidos em Programas de Pós-Graduação da UEPA.

Com este projeto, espera-se minimizar a demanda de publicação pleiteada pelos docentes, discentes e técnicos há muito reclamada. Assim, junto com outras ações da Instituição, almeja-se que a produção de conhecimento da Universidade nas diferentes áreas do setor produtivo do Estado seja visualizada e reconhecida.

*Editora da UEPA*

## CRÉDITOS

O trabalho de contínuo desenvolvimento do TEAR – Banco de Produção Científica da Universidade do Estado do Pará vem contando, ou já pôde contar, desde o seu início, com o empenho e colaboração dos seguintes profissionais:

Fabrcio de Paula Gomes	EDUEPA
Harry Freitas da Cruz	Programador/Exodus
Ítalo Flexa Di Paolo	Engenheiro de Software
José Castanho Gardunho Neto	SPD
Josebel Akel Fares	EDUEPA
Mariano Junior Siqueira Teixeira	Designer/Libra Design
Samuel Menezes de Araujo	Web Designer

## LISTA DE ILUSTRAÇÕES

Ilustração 1: Recurso de cadastro.....	7
Ilustração 2: Formulário de cadastro de pessoa física. ....	7
Ilustração 3: Menu de opções para usuários não <i>logados</i> . ....	8
Ilustração 4: Menu de opções para usuários <i>logados</i> . ....	8
Ilustração 5: Menu de busca com diversas opções.....	8
Ilustração 6: Texto apresentado pelo TEAR para usuários não <i>logados</i> .....	9
Ilustração 7: Texto apresentado pelo TEAR para usuários <i>logados</i> .....	9

## SUMÁRIO

<b>1. VISÃO GERAL .....</b>	<b>6</b>
<b>2. NÍVEIS DE ACESSO .....</b>	<b>7</b>
<b>3. RECURSOS ADICIONAIS .....</b>	<b>8</b>
3.1. NAVEGAÇÃO NO SITE .....	8
3.2. LISTAS DE TESES .....	8
3.3. APRESENTAÇÃO DOS TEXTOS .....	9

## 1. VISÃO GERAL

O TEAR – Banco de Produção Científica da UEPA é uma iniciativa da Universidade do Estado do Pará que, por meio de uma parceria entre a EDUEPA e o Serviço de Processamento de Dados (SPD), desenvolveu uma ferramenta para reunir a produção científica gerada na Instituição e por seus docentes e funcionários em suas qualificações.

Os trabalhos disponibilizados podem ser livremente baixados pelos usuários, mediante deferimento do cadastro de usuário pela administração do sistema. As obras produzidas em programas institucionais da própria UEPA recebem destaque (marcação especial), guardando-se também dados como:

- *Link* do Currículo *Lattes* do autor;
- Nome do orientador e suas áreas de atuação;
- Resumo do trabalho;
- Instituição na qual foi defendido ou apresentado;
- Data de defesa;
- País em que foi defendido; e
- Palavras-chave.

Com isso, o TEAR é apresentado como uma importante ferramenta de catalogação do acervo científico institucional, podendo ser acessado a qualquer tempo pelas mais diversas chaves de busca, com rapidez e flexibilidade para seus usuários.


O TEAR pode ser acessado através do *link*:

<http://www.uepa.br/tear/>

## 2. Níveis de Acesso

**Usuários Não Cadastrados:** são usuários sem *login* e senha que podem apenas executar consultas e visualizar os resumos dos trabalhos.

**Usuários Comuns:** são usuários (pessoas físicas ou jurídicas) cadastrados, ou seja, com *login* e senha para acessar o sistema e permissão para baixar os trabalhos. Qualquer pessoa, pertencente ou não à comunidade universitária, pode ter este nível de acesso desde que seu cadastro seja aprovado pela EDUEPA. Para cadastrar-se, pode-se utilizar o item “como baixar as teses” no menu da direita, ou utilizar o *link* “cadastre-se” logo acima do formulário de *login*, conforme Ilustração 1.



**Ilustração 1:** Recurso de cadastro.

Após esse passo, deverá ser escolhido o tipo de cadastro (pessoa física ou jurídica) e informados os dados necessários, como mostra a Ilustração 2. Os dados devem ser cadastrados corretamente para facilitar as atividades da EDUEPA, já que serão checados. Formulários preenchidos com informações falsas não serão aprovados.

Nome Completo:	<input type="text"/>
CPF:	<input type="text"/>
País:	<input type="text" value="Brasil"/>
Estado:	<input type="text" value="Pará"/>
E-mail:	<input type="text"/>
Endereço:	<input type="text"/>
Telefone Fixo:	<input type="text"/>
Telefone Celular:	<input type="text"/>
Atividade Profissional:	<input type="text"/>
Interesse Tese:	<input type="text"/>

[ ENVIAR ] [ LIMPAR ]

**Ilustração 2:** Formulário de cadastro de pessoa física.

Com a aprovação do cadastro, *login* e senha serão enviados por *e-mail* para que o usuário tenha acesso ao TEAR. Um *login* codificado será atribuído, e o usuário poderá alterá-lo apenas no momento do primeiro acesso. A senha, no entanto, poderá ser alterada a qualquer tempo.

**Arquivistas:** profissionais da EDUEPA ou aos seus serviços responsáveis por acrescentar as obras ao TEAR. Podem cadastrar os trabalhos, porém só têm permissão para apagar ou alterar seus dados dentro de um determinado período. Após esse intervalo apenas os administradores poderão realizar alterações.

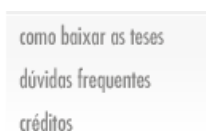
**Administradores:** profissionais da EDUEPA responsáveis por monitorar o uso do TEAR e gerir seu acesso e conteúdo.

### 3. Recursos Adicionais

Estes são os recursos disponíveis no TEAR que facilitam a navegação no *site* e a pesquisa e catalogação dos textos.

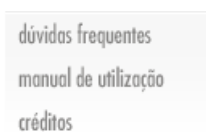
#### 3.1 Navegação no site

Há um menu de opções localizado no lado direito da página, que apresenta opções diferentes dependendo se o usuário estiver *logado* ou não. A Ilustração 3 mostra esse menu quando o usuário não está *logado*. Nele estão informações sobre como baixar os textos, efetuar o cadastro, dúvidas frequentes de uso do sistema e sobre o envio os textos para publicação no TEAR, e uma seção com os créditos referentes àqueles que participaram do projeto de desenvolvimento e manutenção do sistema.



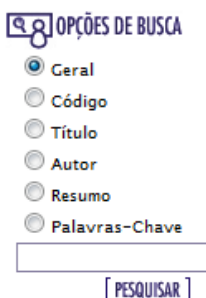
**Ilustração 3:** Menu de opções para usuários não *logados*.

A Ilustração 4 destaca o menu de opções quando um usuário comum estiver *logado* no sistema. Os *links* sobre como baixar as teses e cadastrar-se no sistema não são mais listados, e o manual de utilização é disponibilizado para *download*.



**Ilustração 4:** Menu de opções para usuários *logados*.

A página inicial exibe os textos mais recentes cadastrados no TEAR. Os demais textos poderão ser acessados através do recurso de paginação que mostrará todos os trabalhos em ordem de cadastro. Outro recurso de navegação é o menu de busca, como mostra a Ilustração 5. Através desse menu, pode-se procurar pelo código do texto, título, autor, resumo e palavras-chave. Marcando-se a opção “Geral”, a pesquisa será feita em todos os campos.



**Ilustração 5:** Menu de busca com diversas opções.

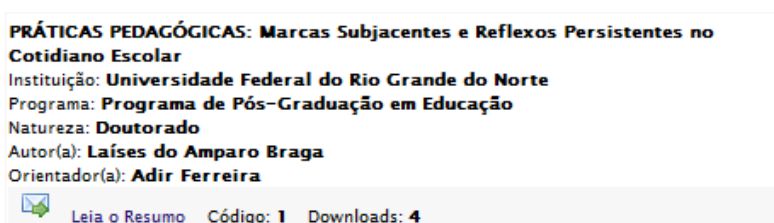
#### 3.2 Listas de Teses

Os textos pesquisados podem ser armazenados em listas. Cada usuário do TEAR pode criar suas próprias listas, que são de dois tipos:

- **Lista de Teses Favoritas:** são textos que o usuário poderá marcar, para ter acesso de maneira mais fácil. Não há limite de quantidade de textos que poderão ser armazenados nesta lista.
- **Lista de Download:** é utilizada para facilitar o processo de *download* dos textos, que podem ser selecionados e baixados só de uma vez.

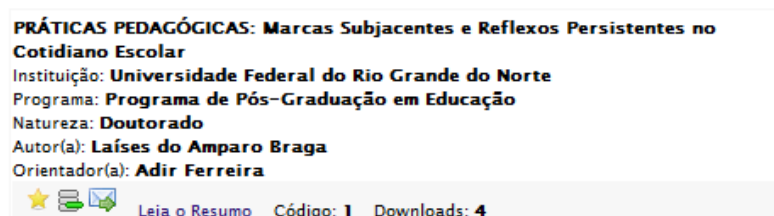
### 3.3 Apresentação dos Textos

Os trabalhos são exibidos com informações importantes e com ícones para facilitar a sua utilização. Sem *logar* no TEAR, o usuário verá apenas alguns dados do texto, como na Ilustração 6. São apresentados detalhes como o título, que também é um *link* para *download*, a instituição à qual foi submetido, programa de origem, natureza (se é uma dissertação de mestrado ou tese de doutorado, por exemplo), o autor e o orientador. Na linha abaixo, em destaque, há um ícone de carta, utilizado para enviar os detalhes da obra a alguém, por *e-mail*. Em seguida há um *link* para ler o resumo do trabalho, o código do texto e o número de vezes que o texto foi baixado.



**Ilustração 6:** Texto apresentado pelo TEAR para usuários não *logados*.

A Ilustração 7 mostra como um texto é apresentado quando o usuário estiver *logado*. A única diferença é que ficam disponíveis os ícones para incluir os textos nas listas de favoritos e de *download*, respectivamente, logo ao lado do ícone de envio por *e-mail*, além de ser disponibilizado o download da obra integral clicando-se no título do trabalho.



**Ilustração 7:** Texto apresentado pelo TEAR para usuários *logados*.